


# ICON

LÁMPARA INTERCAMBIABLE 

EMPOTRABLE PISO 

EXTERIOR 

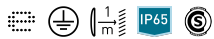
## DESCRIPCIÓN

**TIPO DE LUMINARIA:** Empotrable en piso hermético

**SISTEMA ÓPTICO:** Reflector de aluminio brillante y cristal templado transparente

**DISTRIBUCIÓN DE LUZ:** Directa - Simétrica

**MATERIALES:** Cuerpo de aluminio, frente de acero inoxidable y cobertor inyectado en policarbonato



## COLORES

AC



AR111 LED



GU10 LED

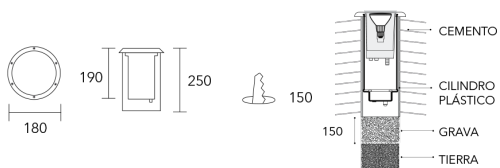


PAR 30

## INFORMACIÓN TÉCNICA

CÓDIGO	ZÓCALO	POTENCIA	LÁMPARA
EP025	E27	1 x 23 w	PAR30 LED
EP025A	GU10	1 x 15 w	AR111 LED
EP025D	GU10	1X 5/7 w	DICRO LED

## DIMENSIONES



## FOTOMETRÍA

